

MITSUBISHI

LANCER MIT FLIESSHECK





Abb.: 1800 GTi-16V Sonderausstattung: Radzierblenden
Serienmäßig mit Leichtmetallfelgen ausgestattet

Perfektion aus jeder Perspektive

Kraftvolle Leistungsentfaltung, sportliche Dynamik und kompromißlose Alltagstauglichkeit prägen seinen Charakter. Anspruchsvolles Design und ein komfortabler Innenraum bilden den passenden Rahmen.

Der neue Mitsubishi Lancer mit Fließheck bietet mit seinem eigenen, unverkennbaren Stil jede Menge Spaß am Autofahren. Das beweist der

neue, besonders sportliche 1800 GTi-16V mit seinem leistungsstarken Motor und markanten Ausstattungs-
details einmal mehr – und dabei sieht er auch noch unverschämt gut aus. Für welchen Lancer mit Fließheck Sie sich auch entscheiden, die täglichen Anforderungen bewältigen sie alle souverän und mit der sprichwörtlichen Zuverlässigkeit aller Lancer Modelle.
Außergewöhnlicher Fahr- und Bedienungskomfort

und ein sicheres Fahrverhalten in jeder Situation machen den wendigen Lancer auf Antrieb sympathisch und das sichere Fahrverhalten in jeder Situation steigert die Freude am Fahren. Aber wie steht es mit dem Fahrkomfort, wenn die vierköpfige Familie auf die Reise geht? Komplett ausgestattet, weiß der Lancer mit Fließheck auch hier zu überzeugen – mit der großen Heckklappe und einem in dieser Klasse beispielhaften Raumangebot.

Ein ausgezeichnetes Preis-Leistungsverhältnis und die typische Mitsubishi 3-Jahres-Garantie bis 100.000 km vervollständigen das Bild eines rundum gelungenen Automobils mit vielfältigen Einsatzmöglichkeiten. – Perfektion aus jeder Perspektive.

3 JAHRE GARANTIE
bis 100.000 km

Technik mit Format

Der Lancer mit Fließheck fühlt sich auf allen Strecken zu Hause, ob Sie nun mit 62 kW (84 PS) oder mit 71 kW (97 PS) und permanentem Allradantrieb unterwegs sind.

Lange Autobahnfahrten hat er mit seinem komfortablen Fahrwerk und – je nach Modell – mit einer leichtgängigen Servolenkung ebenso sicher im Griff, wie kurvenreiche Landstraßen oder die Überquerung von Alpenpässen bei voller Zuladung. Besonders dynamisch geht der neue Lancer Fließheck 1800 GTi-16V mit 100 kW (136 PS) zur Sache. Das sportliche Spitzenmodell ist dank modernster 16-Ventil-Technik enorm spurtstark und glänzt mit beachtlichen Fahrleistungen. Für effektive Verzö-

gerung sind alle Lancer Modelle mit einer Zweikreis-Bremsanlage und innenbelüfteten Scheibenbremsen vorn ausgerüstet. Im neuen 1800 GTi-16V sorgen darüber hinaus Scheibenbremsen an den hinteren Rädern und ein Anti-Blockier-System (ABS) für beruhigende Sicherheitsreserven auch in Extremsituationen. Beruhigend ist auch die Tatsache, daß die Lancer- und Colt-Modellreihen in puncto Zuverlässigkeit dreimal in Folge die

ADAC-Pannenstatistik ihrer Klasse angeführt haben. Zurückhaltung übt der Lancer dagegen beim Spritverbrauch. Er macht keine halbherzigen Konzessionen, sondern zeigt mit hoher Wirtschaftlichkeit und umweltorientierten Technologien eine klare Linie.



Abb.: 1500 GLXi
Sonderausstattung: Radzierblenden



Abb.: 1800 GLXi Allrad,
Sonderausstattung: Breitreifen und Leichtmetallfelgen

Modernes Auto-Design wird längst nicht mehr ausschließlich vom subjektiven Eindruck des Auges bestimmt. Funktionalität und Aerodynamik spielen heute eine ebenso wichtige Rolle. Die Mitsubishi Philosophie des „Organic Design“

beweist eindrucksvoll, daß auch ein PKW mit markanter, eigenständiger Formgebung im Windkanal eine gute Figur machen kann. Der Lancer mit Fließheck verbindet modernes Design mit den funktionellen Ansprüchen zukunftsorientierter Auto-

fahrer. Die weiche, harmonische Linienführung präsentiert dem Betrachter ein Auto von ungewöhnlicher Eleganz, ohne dabei verspielt zu wirken. Im praktischen Innenraum besticht der Lancer mit Fließheck aufgrund der großzügigen Panorama-Verglasung mit einem hellen Innenraum

und hervorragender Rundumsicht. Auch die sanft geschwungene, ansteigende Dachlinie hat einen funktionellen Hintergrund: Die Kopffreiheit auf den Rücksitzen wird auch großen Menschen gerecht. Die niedrige, abgerundete Frontpartie mit integrierten Breitbandscheinwerfern verstärkt den

eleganten Gesamteindruck des Lancer. Der neue 1800 GTi-16V rollt serienmäßig auf Leichtmetallfelgen mit Breitreifen. Die integrierte Spoilerstoßstange, Seitenschweller und ein Heckspoiler ergänzen das besonders sportliche Design dieses Modells.

Design im Wandel der Zeit



Abb.: 1800 GLXi Allrad

Perfektion in Serie

Vier Türen und die große Heckklappe geben den Blick auf den ergonomisch ausgelegten Innenraum des Lancer mit Fließheck frei.

Die Ausstattung ist nicht nur funktionell und praktisch bis ins kleinste Detail, sondern auch rundum komplett. Der Komfort beginnt schon beim Einsteigen: Dank der neigungsverstellbaren Lenksäule und dem höhenverstellbaren Fahrersitz – der neue 1800

GTi-16V bietet stattdessen hochwertige Sportsitze – ist die Sitzposition immer ideal und ermöglicht auch auf langen Strecken angenehmes und spanntes Fahren. Die vorbildliche Anordnung der gut ablesbaren Rundinstrumente und Kontrollanzeigen bietet alle wichtigen Informationen auf einen Blick. In den verschiedenen integrierten Ablagefächern finden viele Kleinigkeiten Platz. Bei



der Allrad-Version und dem neuen Lancer Fließheck 1800 GTi-16V sorgen die Zentralverriegelung und elektrische Scheibenheber serienmäßig für zusätzlichen Komfort. Auch wenn es ums Reisegepäck oder den Großeinkauf geht, ist der Lancer mit Fließheck mit geteilt umklappbarer Rücksitzbank und einem großen Laderaum bestens in Form.




Abb.: 1800 GTi-16V



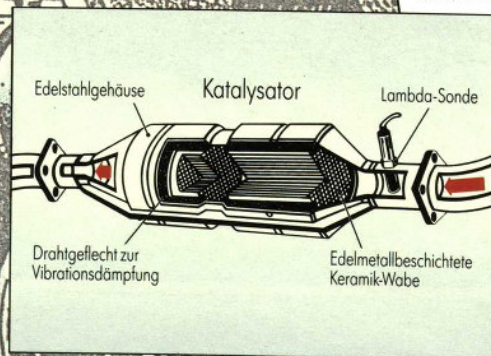
Abb.: 1800 GLXi Allrad



1500 GLXi




1800 GLXi Allrad



In vier Modellversionen bietet der Lancer mit Fließheck Automobiltechnik von zukunftsweisender Zielsetzung: leistungsorientiert und umweltbewußt. Der Lancer 1500 GLXi mit Fließheck ist mit dem bewährten 1,5-l-OHC-Einspritzmotor und einem leichtgängigen 5-Gang-Schaltgetriebe ausgerüstet. Das Zusammenspiel von 62 kW (84 PS) und einem exzellent abgestuften Schaltgetriebe sorgt für schnellen Antritt und eine flotte Reisegeschwindigkeit auf langen Strecken.

In der Automatic-Version verfügt der Lancer mit Fließheck über ein 4-Stufen-Getriebe mit E/P-Programmwahl. Ein Automatic-Getriebe, dessen vier Fahrstufen perfekt mit den täglichen Anforderungen harmonieren: agiler und präziser Gangwechsel in der Stadt, ruhiges und komfortables Reisen auf der Autobahn. Davon unabhängig können Sie zwei Fahrprogramme wählen: „P (Power)“ für einen sportlichen, leistungsorientierten Fahrstil oder „E (Economy)“ für eine wirtschaftliche Fahrweise.



Der Lancer 1800 GLXi Allrad mit Fließheck bewältigt mit 71 kW (97 PS) und permanentem 4-Rad-Antrieb auch extreme Straßenverhältnisse mühelos. Das Mitsubishi VCU-System (Zentraldifferential und Visco-Kupplung als Sperre) sorgt für eine flexible Kraftverteilung. Unterschiedliche Belastungen beim Anfahren und Beschleunigen oder durchdrehende Räder bei Eisglätte bzw. losem Untergrund gleicht die Visco-Kupplung durch Sperren des

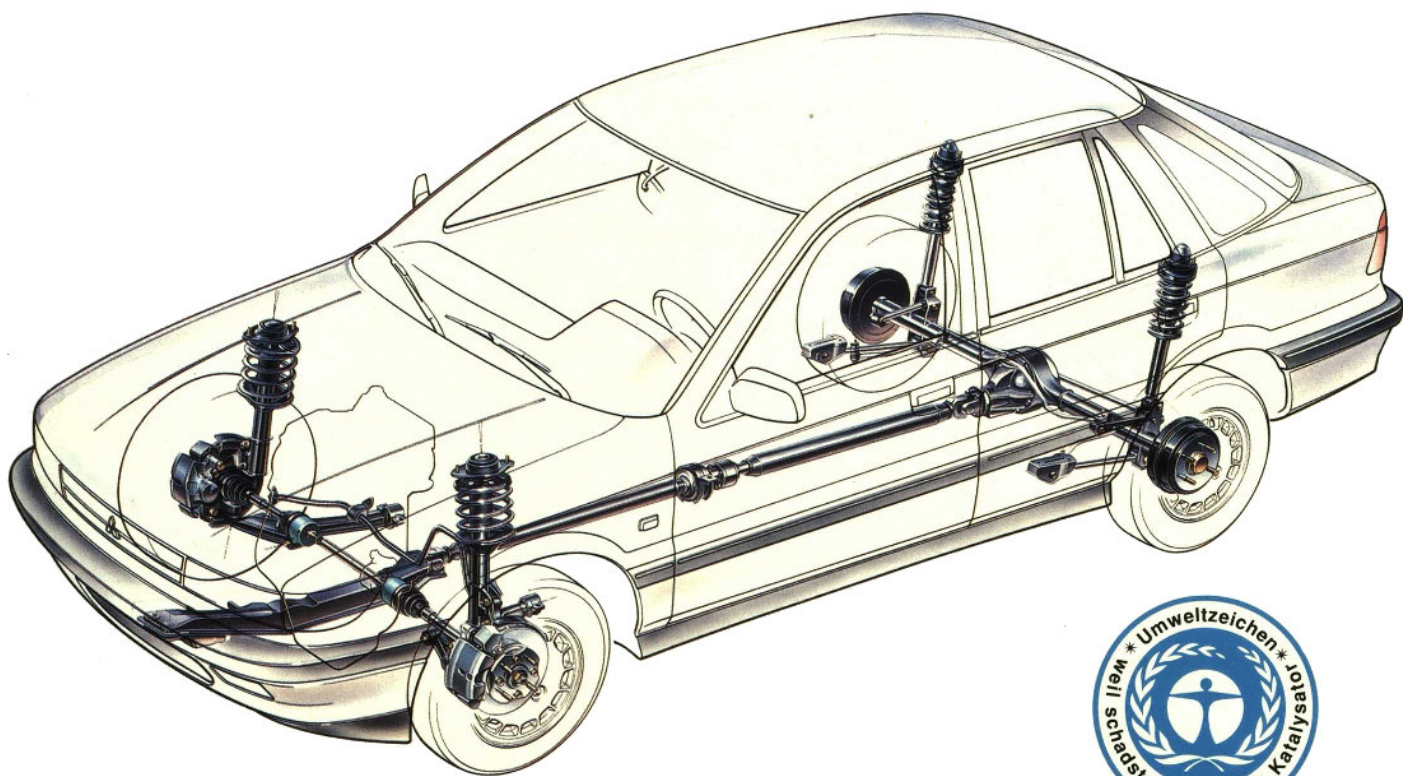
Kraft und Perfektion – aber im Sinne der Umwelt

Zentraldifferentials aus.

Im neuen Lancer Fließheck 1800 GTi-16V sorgen 100 kW (136 PS) aus dem 1,8-l-DOHC-Triebwerk mit 4 Ventilen pro Zylinder für sportlich-dynamische Leistungsentfaltung und bemerkenswerte Kraftreserven. Natürlich haben alle vier Versionen

Diagnose (SCD) in Verbindung mit der serienmäßigen Multi-Point-Injection hat Mitsubishi eine zuverlässige Methode zur ständigen elektronischen Kontrolle der Abgasreinigung entwickelt. Innerhalb von 5 Sekunden werden 14 Funktionen des Gemisch-Aufbereitungs- und Abgas-Reini-

aufwendige Banjo-Achse, sorgen für stabilen Geradeauslauf und Spurtreue in jeder Situation. Im 1800 GTi-16V sichern das straffe Sportfahrwerk mit Gasdruckstoßdämpfern und die breiten Niederquerschnittsreifen auf 14-Zoll-Felgen eine optimale Straßenlage auch bei hohen Geschwindigkeiten.



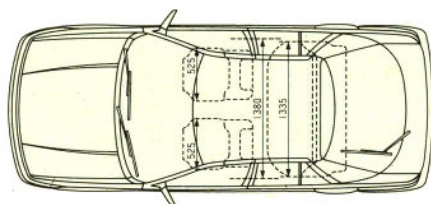
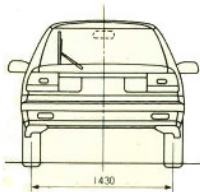
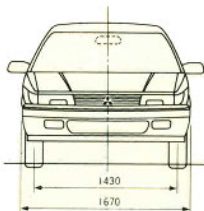
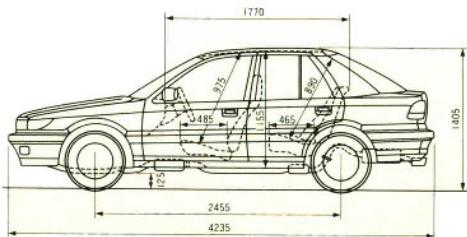
die besonderen Vorteile der Lancer-Modellreihe gemeinsam:

Ein umfangreiches Umwelt-Paket reduziert die Schadstoff-Emissionen des Lancer mit Fließheck auf ein Minimum. Die Abgasreinigung mit lambda-geregeltem Dreiwege-Katalysator erfüllt die strenge US-Norm '83. Der Mitsubishi Lancer trägt den „Blauen Umweltengel der Jury Umweltzeichen“. Durch die innovative Schadstoff-Check-

ung-Systems überprüft, die Funktionsfähigkeit des Systems dem Fahrer signalisiert oder eventuelle Fehlerquellen auf Abruf gespeichert. Damit ist die Kontrolle einer optimalen Schadstoffreduzierung jederzeit gesichert. Das komfortable Fahrwerk schluckt problemlos auch größere Fahrbahnebenheiten. Dreiecksquerlenker und McPherson Federbeine vorn und die Verbundlenkerachse hinten, im Allrad eine

An allen gefährdeten Stellen ist die Karosserie großzügig verzinkt, hinzu kommt eine sorgfältige Hohlraumversiegelung. Deshalb gewährt Mitsubishi auch 6 Jahre Garantie gegen Durchrostung – für ein langes Autoleben und jede Menge Spaß am neuen Mitsubishi Lancer mit Fließheck.

LANCER MIT FLIESSHECK



Maßeinheit: mm

Die Angaben und Abbildungen in diesem Prospekt sind unverbindlich und stellen nur eine annähernde Beschreibung dar. Mitsubishi behält sich Änderungen des Liefergegenstandes gegenüber den Angaben und Abbildungen in diesem Prospekt, z.B. im Hinblick auf technische Daten, Konstruktion, Ausstattung, Material und äußeres Erscheinungsbild vor, sofern die Änderung für den Kunden zumutbar und eine damit etwa verbundene Minderung des Wertes oder der Gebrauchstauglichkeit des Liefergegenstandes nicht erheblich ist. Farbabweichungen sind drucktechnisch bedingt.

Dieser Informationsprospekt ist eine Veröffentlichung der MMC Auto Deutschland GmbH in 6097 Trebur 2, Hessenauer Straße 2. Für weitere Informationen stehen Ihnen unsere Mitsubishi Vertrags- händler gern zur Verfügung.

Außenausstattung	Lancer 1500 GLXi KAT	Lancer 1500 GLXi Automatic KAT	Lancer 1800 GLXi Allrad KAT	Lancer 1800 GTi-16V KAT
Halogenscheinwerfer	•	•	•	•
Verbundglas-Windschutzscheibe	•	•	•	•
Rundum getönte Wärmeschutzverglasung	•	•	•	• (bronze getönt)
Scheiben-Wisch-/Waschanlage	•	•	•	•
Scheibenwischer, vorn mit regelbarem Intervall	•	•	•	•
Zwei elektrisch verstellbare Außenspiegel	•	•	•	•
Heizbare Heckscheibe	•	•	•	•
Nebelschlußleuchte (1)	•	•	•	•
Rückfahrscheinwerfer (1)	•	•	•	•
Antenne	•	•	•	•
Zweiklanghupe	•	•	•	•
Seitenstoßleisten	•	•	•	•
Hohlraumversiegelung	•	•	•	•
Platzsparendes Notrad mit Stahlfelge	•	•	•	•
Front- Spoilerstoßstange und Heckspoiler	•	•	•	•
Seitenschwellerspoiler	•	•	•	•
Innenausstattung				
Servolenkung		•	•	•
Neigungsverstellbare Lenksäule und axial verstellbares Lenkrad	•	•	•	•
Stufenlos regelbare Instrumentenbeleuchtung	•	•	•	•
Kraftstoffanzeige	•	•	•	•
Funktionsüberwachung für Bremsflüssigkeit, Türschließung und Kraftstoffreserve	•	•	•	•
Funktionsüberwachung für ABS-Leuchte				•
Schadstoff-Check-Diagnose (SCD)	•	•	•	•
Drehzahlmesser	•	•	•	•
Tageskilometerzähler	•	•	•	•
Quarz-Digital-Uhr	•	•	•	•
Vierstufiges Gebläse mit Innenluftumwälzung	•	•	•	•
Abblendbarer Sicherheitsinnenspiegel	•	•	•	•
Sonnenblende auf der Beifahrerseite mit Make-up-Spiegel	•	•	•	•
Nadelfilzbodenbelag	•	•	•	•
Höhenverstellbarer Fahrersitz	•	•	•	•
Sportsitze vorn				•
Vier Kopfstützen/vorn höhenverstellbar	• / •	• / •	• / •	• / -
Vier Dreipunkt-Automatik-Gurte (1 Beckengurt) vorn höhenverstellbar (100 mm)	•	•	•	•
Sitze mit hochwertigem Bezug	•	•	•	•
Rückenlehne hinten einzeln umklappbar (50:50)	•	•	•	•
Drei Dachhaltegriffe	•	•	•	•
Zwei Kleiderhaken	•	•	•	•
Beleuchteter Aschenbecher und Zigarettenanzünder vorn	•	•	•	•
Handschuhfach (DIN A4 Breite, mit Geheimfach)	•	•	•	•
Elektrische Scheibenheber			•	•
Zentralverriegelung (4 Türen)			•	•
Ablagefächer in beiden Vordertüren und zwischen den Vordersitzen	•	•	•	•
Mittelkonsole mit Ablagefach	•	•	•	•
Armlehnen in den vorderen und hinteren Türen	•	•	•	•
Kindersicherung an den hinteren Türen	•	•	•	•
Zwei Lautsprecher, vorn	•	•	•	•
Innenbeleuchtung	•	•	•	•
Fußstütze/Fahrerseite	•	•	•	•
Kofferraum und Tankklappe auch vom Fahrersitz zu öffnen	•	•	•	•
Kofferraum beleuchtet und verkleidet	•	•	•	•
ABS (Anti-Blockier-System)				•

Technische Daten	Lancer 1500 GLXi KAT	Lancer 1500 GLXi Automatic, KAT	Lancer 1800 GLXi Allrad, KAT	Lancer 1800 GTi-16V KAT
Zylinderzahl	4	4	4	4
Hubraum ccm (effektiv/steuerlich)	1468	1468	1755	1836
Bohrung x Hub mm	75,5 x 82,0	75,5 x 82,0	80,6 x 86,0	81,5 x 88,0
Verdichtung	9,4 : 1	9,4 : 1	9,5 : 1	10,5 : 1
Leistung kW (PS) bei min ⁻¹	62 (84)/5500	62 (84)/5500	71 (97)/5500	100 (136)/6500
Drehmoment Nm bei min ⁻¹	122/3000	122/3000	141/4000	162/4500
Kontaktlose Zündanlage	●	●	●	●
Kraftstoffsystem	Elektronisch gesteuerte Vierdüsen-Saugrohr-Einspritzung (MPI)	Elektronisch gesteuerte Vierdüsen-Saugrohr-Einspritzung (MPI)	Elektronisch gesteuerte Vierdüsen-Saugrohr-Einspritzung (MPI)	Elektronisch gesteuerte Vierdüsen-Saugrohr-Einspritzung (MPI)
Getriebe	5-Gang	4-Stufen-Automatic mit E/P-Programmwahl	5-Gang	5-Gang
Felgenreiße (4x)	5 J x 13	5 J x 13	5 J x 13	5,5 JJ x 14 (Leichtmetallfelgen)
Reifengröße (4x)	175/70 R1376S	175/70 R1376R	175/70 R1378S	195/60 R14
Generator V/A	12/65	12/75	12/65	12/65
Batterie V/Ah	12/65	12/65	12/65	12/65
Zweikreisbremsanlage	●	●	●	●
Bremskraftverstärker	●	●	●	●
Bremskraft-Regelventil	●	●	●	●
Bremsen vorn	innenbelüftete Scheiben	innenbelüftete Scheiben	innenbelüftete Scheiben	innenbelüftete Scheiben
Bremsen hinten	Trommel	Trommel	Trommel	Scheiben
Radstand mm	2455	2455	2455	2455
Spurweite vorn mm	1430	1430	1425	1430
Spurweite hinten mm	1430	1430	1420	1430
Wendekreisdurchmesser in m	10,8	10,8	10,8	10,8
Gesamtlänge mm	4235	4235	4235	4245
Gesamtbreite mm	1670	1670	1670	1670
Gesamthöhe mm	1405	1405	1425	1405
Höchstgeschwindigkeit km/h	165	156	168	200
Beschleunigung (0-100 km/h) sec.	11,9	14,0	12,6	8,3
Tankinhalt ca. in l	50	50	50	50
Kraftstoffart (mind. ROZ 95)	Super unverbleit	Super unverbleit	Super unverbleit	Super unverbleit
Schadstoffstufe	US-Norm	US-Norm	US-Norm	US-Norm
Kraftstoffverbrauch* in l/100 km nach 80/1268 EG				
im Stadtverkehr	8,5	8,3	11,9	11,1
bei 90 km/h	5,5	6,5	7,2	6,4
bei 120 km/h	7,6	8,7	9,3	8,1
Zulässiges Gesamtgewicht in kg	1520	1520	1620	1615
Leergewicht in kg	1019-1085	1045-1105	1154-1210	1138-1193
Zuladung in kg	435-501	415-475	410-466	422-477
Anhängelast in kg				
ungebremst	400	400	450	450
gebremst bis 12% Steigung	1000	1000	1000	1000
gebremst bis 10% Steigung	1300	1300	1300	1300
Zulässige vertikale Stützlast in kg	50	50	50	50
Maximale Dachlast in kg	80	80	80	80
Sitzplatzanzahl	5	5	5	5
Kofferraumvolumen in l	320	320	288	320
mit umgelegten Rücksitzen/scheibenhoch	592	592	533	592

* Wie bei jedem Pkw wird der Verbrauch in der Praxis je nach Fahrweise, technischem Zustand, nicht serienmäßigen An- und Aufbauten, Straßenbeschaffenheit und örtlichen klimatischen Bedingungen von den nach der EG-Prüf-Norm ermittelten Werten abweichen.

Mit Mitsubishi fahren Sie in jeder Beziehung gut



COLT



LANCER



LANCER MIT FLIESSHECK



LANCER COMBI




GALANT



GALANT MIT FLIESSHECK



STARION



SPACE WAGON



PAJERO

L300



Als größter und bedeutendster Unternehmensverbund in Japan, bietet Ihnen Mitsubishi ein ganz besonders umfassendes technisches Know-how. Denn die unterschiedlichen Unternehmen der Mitsubishi Gruppe arbeiten eng zusammen. Das macht sie weltweit erfolgreich und gibt Ihnen die Sicherheit, beim Kauf eines Mitsubishi Automobils auch von den neuesten Erkenntnissen der Welt- raumforschung und des Flugzeugbaus zu profitieren. Sie alle fließen mit ein, wenn es darum geht, die Qualität jedes einzelnen Modells zu verbessern.

Wir sind überall für Sie da

Über 900 Vertragshändler in Deutschland sorgen mit gut geschulten Mitarbeitern für freundlichen, qualifizierten Kundendienst. Dabei sind übersichtliche Kostenvoranschläge ebenso selbstverständlich wie Pünktlichkeit und Zuverlässigkeit.

Wir bieten dreifache Sicherheit



Das Mitsubishi Garantie-Paket: 3 Jahre bis 100.000 km auf das gesamte Fahrzeug, mit Ausnahme des natürlichen Verschleißes.

6 Jahre gegen Durchrosten der Karosserie ohne Nachbehandlung, denn das Material Ihres Mitsubishi ist hochwertig lackiert und an besonders gefährdeten Stellen mit verzinkten Blechen versehen, hinzu kommt eine aufwendige Hohlraumversiegelung.

1 Jahr Garantie auf alle Original-Ersatzteile, denn jedes Original-Ersatzteil hat den hohen Qualitätsstandard aller Mitsubishi Produkte.

Inter-Euro Service

Der Inter-Euro Service bietet die Garantie, im Falle einer Panne im europäischen Ausland, schnelle und unbürokratische Hilfe zu erhalten; rund um die Uhr und über ein europaweites Netz von Notfall-Servicezentren. Anruf genügt: 06121/179170, alles Weitere übernehmen unsere Experten. Der Inter-Euro Service gilt für alle Mitsubishi PKW, einschließlich der L300 Modelle, für 3 volle Jahre ab Datum der Erstzulassung.



Der beste Weg zum neuen Mitsubishi

Sie können Ihr Auto natürlich gerne bar bezahlen. Genauso gerne nennen wir Ihnen aber auch die Vorteile von Leasing oder Finanzierung. Am besten, Sie sprechen darüber mit Ihrem Mitsubishi Händler, der Ihnen sofort ein konkretes, individuelles Angebot zu besonders günstigen Konditionen vermitteln kann. Dabei werden Sie feststellen, daß Sie mit Mitsubishi auch finanziell ausgezeichnet fahren.

Mitsubishi auf Video



VIDEO

Laden Sie Ihre Familie zu einer Probefahrt per Video ein. Technik, Daten, nützliche Details und vieles mehr präsentieren die Mitsubishi Videofilme. Jeder Mitsubishi Vertragshändler hält eine Video-Kassette Ihres Wunschmodells für Sie bereit.

24-Stunden-Ersatzteil-Service

Wenn's mal ganz schnell gehen muß, geht's bei uns besonders schnell. Dafür sorgen fünf Regional-Depots, die Ihren Mitsubishi Händler innerhalb von nur 24 Stunden mit nahezu jedem gewünschten Ersatzteil beliefern können.



Mitsubishi – so individuell wie Sie

Weil jedes Automobil auch ein schönes Stück Persönlichkeit ist, können Sie Ihren Mitsubishi nach Belieben mit sinnvollem Original-Zubehör ausstatten und ganz individuell gestalten. Natürlich ist jedes einzelne Teil auf die jeweilige Modellreihe abgestimmt.

Mitsubishi – so vielfältig wie Ihre Wünsche

Ob Colt, Galant, Starion oder Off-Road-Spezialist Pajero – alle Mitsubishi Automobile sind exakt auf die Wünsche und Bedürfnisse der Autofahrer zugeschnitten. Die Erfahrung von 70 Jahren Automobilbau garantiert ein Höchstmaß an dauerhafter Autofreude.

Von Colt bis Canter

Mitsubishi bietet nicht nur ein vielseitiges PKW-Programm, sondern auch eine ganze Palette wirtschaftlicher Nutzfahrzeuge. Und auch sie sind in jeder Beziehung leistungsfähig, zuverlässig und nahezu unverwundlich.



